


## ROLLROSTE


Produktübersicht



P 16.1

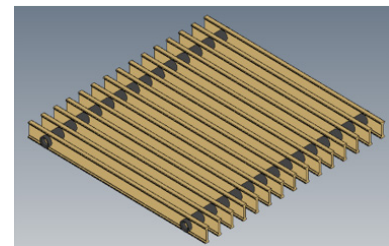
### T18A:

Rollrost mit querlaufenden Profilstäben aus Aluminium (AlMgSi0,5), E6/CO(EV1) natureloxiert in Doppel-T-Ausführung, Stabbreite 5 mm, Stabhöhe 18 mm; beidseitig einsetzbar; begehbar; Stabausführung Vollprofil. Die Verbindung der Profilstäbe erfolgt über stahlverzinkte Federn. Der Stababstand wird definiert durch die Verwendung von schwarzen Kunststoff-Distanzhülsen (Standard 70% fr. Q.). Andere Distanzhülsen auf Anfrage.

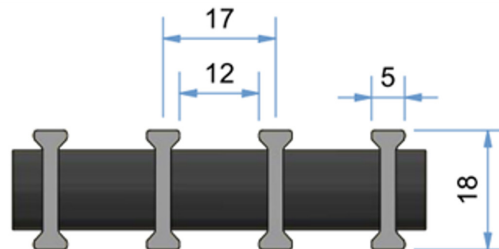


### Optionale Ausführung:

- E6/C32(EV3) - messingfarben eloxiert
- E6/C33(EV4) - mittelbronze
- E6/C35(EV6) - schwarz
- Andere Eloxaltöne auf Anfrage
- Weitere Rollrostbreiten auf Anfrage



### Maße:




Rollrost Stabbreite [mm]	Stababstand [mm]	freier Querschnitt [%]
165	12	70
190	12	70
215	12	70
240	12	70
265	12	70
290	12	70
315	12	70
340	12	70
365	12	70
390*	12	70
415*	12	70

\*) 3 Reihen Distanzhülsen

P 16 ROLLROSTE


# ROLLROSTE

Produktübersicht




## K18A:

Rollrost mit querlaufenden Profilstäben aus Aluminium (AlMgSi0,5), E6/C0(EV1) natureloxiert in Tropfen-Design, Stabbreite 6 mm, Stabhöhe 18 mm; beidseitig einsetzbar; begehbar; Stabausführung Vollprofil. Die Verbindung der Profilstäbe erfolgt über stahlverzinkte Federn. Der Stababstand wird definiert durch die Verwendung von schwarzen Kunststoff-Distanzhülsen. Andere Distanzhülsen auf Anfrage.

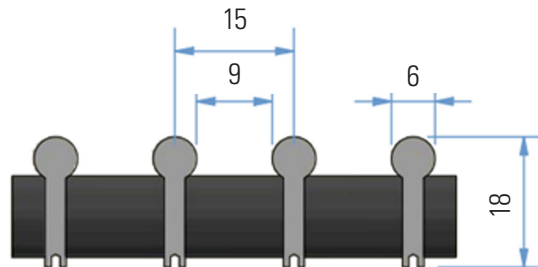


## Optionale Ausführung:

- E6/C31(EV2) - bronziert
- E6/C32(EV3) - messingfarben eloxiert
- E6/C33(EV4) - mittelbronze
- Andere Eloxaltöne auf Anfrage
- Weitere Rollrostbreiten auf Anfrage



## Maße:




Rollrost Stabbreite [mm]	Stababstand [mm]	freier Querschnitt [%]
165	9	55
190	9	55
215	9	55
240	9	55
265	9	55
290	9	55
315	9	55
340	9	55
365	9	55
390*	9	55
415*	9	55

\*) 3 Reihen Distanzhülsen

## ROLLROSTE

Produktübersicht




P 16.1

### R22A:

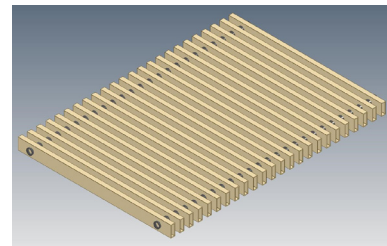
Rollrost mit quer laufenden Profilstäben aus Aluminium (AlMgSi0,5) in Rechteckform, Stabbreite 8 mm, Stabhöhe 22 mm; beidseitig einsetzbar; begehbar; Stabausführung Hohlprofil. Die Verbindung der Profilstäbe erfolgt über stahlverzinkte Federn. Der Stababstand wird definiert durch die Verwendung von schwarzen Kunststoff-Distanzhülsen.

(Andere Distanzhülsen auf Anfrage).

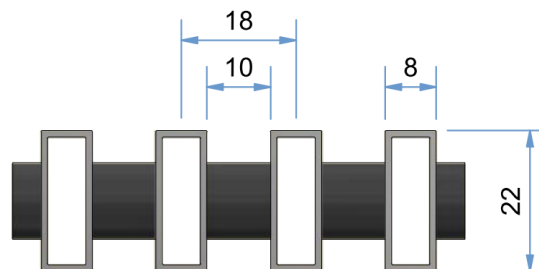


### Optionale Ausführung:

- E6/C32(EV3) - messingfarben eloxiert
- E6/C33(EV4) - mittelbronze
- E6/C35(EV6) - schwarz
- Andere Eloxaltöne auf Anfrage
- Weitere Rollrostbreiten auf Anfrage



### Maße:



Rollrost Stabbreite [mm]	Stababstand [mm]	freier Querschnitt [%]
150	10	55
200	10	55
250	10	55
300	10	55
350	10	55
400*	10	55
450*	10	55
500*	10	55
550*	10	55
600**	10	55
650**	10	55
700**	10	55

\*) 3 Reihen Distanzhülsen

\*\*) 4 Reihen Distanzhülsen

P 16 ROLLROSTE